

ตาราง แสดงการเบิกงบประมาณรายเดือนและรายไตรมาส จำแนกแหล่งงบประมาณ ประจำปีงบประมาณ พ.ศ. 2567


ประเภทงบ	งบประมาณ จัดสรร	ยอดเบิกจ่าย												รวมเบิก	คงเหลือ	ร้อยละ
		ไตรมาส 1			ไตรมาส 2			ไตรมาส 3			ไตรมาส 4					
		5%	12%	20%	28%	36%	44%	52%	60%	69%	77%	85%	94%			
		ต.ค.-66	พ.ย.-66	ธ.ค.-66	ม.ค.-67	ก.พ.-67	มี.ค.-67	เม.ย.-67	พ.ค.-67	มิ.ย.-67	ก.ค.-67	ส.ค.-67	ก.ย.-67			
รายได้	8,054,670.00	32,829.18	144,459.54											177,288.72	7,877,381.28	2.20
แผ่นดิน	715,110.00	81,394.85	83,559.88											164,954.73	550,155.27	23.07
รวม	8,769,780.00	114,224.03	228,019.42	-	-	-	-	-	-	-	-	-	-	342,243.45	8,427,536.55	3.90
ร้อยละ(ต่อเดือน)		1.30	2.60													
ร้อยละ(สะสม)		1.30	3.90													


ตาราง แสดงแหล่งงบประมาณ ประจำปีงบประมาณ พ.ศ. 2567

ประเภทงบ	งบประมาณจัดสรร	งบประมาณเบิกจ่าย	คงเหลือ	ร้อยละ
รายได้	8,054,670.00	177,288.72	7,877,381.28	2.20
แผ่นดิน	715,110.00	164,954.73	550,155.27	23.07
รวม	8,769,780.00	342,243.45	8,427,536.55	3.90

ตาราง แสดงการเบิกงบประมาณแยกตามประเด็นยุทธศาสตร์

ประเด็นยุทธศาสตร์	งบประมาณจัดสรร	งบประมาณเบิกจ่าย	คงเหลือ	ร้อยละ
ยุทธศาสตร์ที่ 1	4,982,680.00	116,545.00	4,866,135.00	2.34
ยุทธศาสตร์ที่ 2	55,000.00	-	55,000.00	0.00
ยุทธศาสตร์ที่ 3	141,040.00	-	141,040.00	0.00
ยุทธศาสตร์ที่ 4	3,591,060.00	225,698.45	3,365,361.55	6.29
รวม	8,769,780.00	342,243.45	8,427,536.55	3.90

ผู้จัดทำข้อมูล..........(นางปราณี นายนาว)

ผู้รับรองข้อมูล..........(ผศ.อภิชาติ การะเวก)


วันที่.....1 ธันวาคม 2566.....

สรุปการเบิกจ่ายเงินงบประมาณ โครงการพิเศษการจัดการธุรกิจ คณะวิทยาการจัดการ

ประจำปีงบประมาณ 2567

	ต.ค.66	พ.ย.66	ธ.ค.66	ม.ค.67	ก.พ.67	มี.ค.67	เม.ย.67	พ.ค.67	มิ.ย.67	ก.ค.67	ส.ค.67	ก.ย.67	ยอดคงเหลือ
ยอดคงเหลือยกมาจากปีงบประมาณ 2566	1,988,047.55												
รายได้จากการดำเนินงาน													
ค่าเช่าสถานที่ (ตึกอิตินอมิติ + รั้วน้ำ)	21,700.00	-	-	-	-	-	-	-	-	-	-	-	21,700.00
เงินสนับสนุน	-	-	-	-	-	-	-	-	-	-	-	-	-
รายได้อื่นๆ (ค่าธรรมเนียมสัมพัทพทความ)	20,000.00	-	-	-	-	-	-	-	-	-	-	-	20,000.00
*** รายได้อื่นๆ (กิจกรรมบริการวิชาการ)		-	-	-	-	-	-	-	-	-	-	-	-
รายได้อื่นๆ ค่าดำเนินกิจกรรมวิเคราะห์ รายงานทางการเงิน	4,320.00	-	-	-	-	-	-	-	-	-	-	-	4,320.00
รวมรายได้จากการดำเนินงาน	46,020.00	-	-	-	-	-	-	-	-	-	-	-	46,020.00
ค่าใช้จ่ายในการดำเนินงาน													
- หมวดค่าตอบแทน	-	-	-	-	-	-	-	-	-	-	-	-	-
- หมวดค่าวัสดุ	-	-	-	-	-	-	-	-	-	-	-	-	-
- หมวดค่าใช้สอย	5,000.00	-	-	-	-	-	-	-	-	-	-	-	5,000.00
- หมวดครุภัณฑ์	-	-	-	-	-	-	-	-	-	-	-	-	-
- หมวดรายจ่ายอื่น	-	-	-	-	-	-	-	-	-	-	-	-	-
รวมรายจ่ายในการดำเนินงาน	5,000.00	-	-	-	-	-	-	-	-	-	-	-	5,000.00
รวมงบประมาณสะสม	2,029,067.55	-	-	-	-	-	-	-	-	-	-	-	ยกยอดไป ปี 68

หมายเหตุ

ผู้จัดทำข้อมูล..........(นางปราณี นายาว)

ผู้รับรองข้อมูล..........(ผศ.อภิชาติ การะเวก)

วันที่.....1 ธันวาคม 2566.....